

Sci Alpino

NUOVI FORMAT GARA - FISI PER IL FUTURO

3.2 bis REGOLAMENTO NUOVI FORMAT GARA - FISI PER IL FUTURO

NORME COMUNI

Elenco format gara e categorie previste

TIPO DI GARA	PARTECIPAZIONE
GRAN GIGANTE	BABY / CUCCIOLI
PIEDI VELOCI	BABY / CUCCIOLI
SKI STYLE	BABY / CUCCIOLI
FLIPPER	SUPER BABY / BABY / CUCCIOLI
GS PARKOUR	SUPER BABY / BABY / CUCCIOLI
NUOVA GIMKANA	SUPER BABY / BABY / CUCCIOLI
ABILITY RACE	SUPER BABY / BABY / CUCCIOLI
COMBINATA FISI	SUPER BABY / BABY / CUCCIOLI
PIEDI VELOCI	RAGAZZI / ALLIEVI
FLIPPER	RAGAZZI / ALLIEVI



3.2 bis REGOLAMENTO NUOVI FORMAT GARA - FISI PER IL FUTURO

Sci Alpino



Indicazioni per categorie Super Baby

Lo svolgimento delle gare dei nuovi format per la categoria Super Baby non è obbligatorio per la stagione 2023/2024, è facoltà dei Comitati Regionali prevederli nell'ambito dell'attività già organizzata per la categoria a livello territoriale. I format consigliati per la categoria sono: Flipper - GS Parkour - Nuova Gimkana - Ability Race - Combinata FISI.

Costo Iscrizioni

Per tutti i format è previsto un costo **max € 20,00** per le gare della categoria **Pulcini** e un costo **max € 24,00** per le gare della categoria **Children**.

Partecipazione / Sorteggio

La partecipazione si intende per la specifica categoria di appartenenza. Tenuto conto delle numeriche relative alle diverse categorie in gara è possibile la partecipazione mista maschile e femminile (esempio Cuccioli maschile + Cuccioli femminile).

Graduatorie/Attività di Comitato Regionale

I format gare dovranno assegnare il medesimo punteggio previsto per le altre gare di Comitato in termini di qualificazione alle fasi finali dei circuiti regionali, secondo le tabelle Coppa del Mondo o altre Tabelle FISI già utilizzate dal Comitato Regionale.

Per la stagione 2023/2024 le competizioni nei format Ability Race e Combinata FISI sono consigliate e non acquisiranno il punteggio definito a livello di Comitato Regionale in termini di qualificazione alle fasi finali dei circuiti regionali.

Per la categoria Pulcini almeno uno dei format scelti nella stagione corrente dovrà essere necessariamente variato in quella successiva.

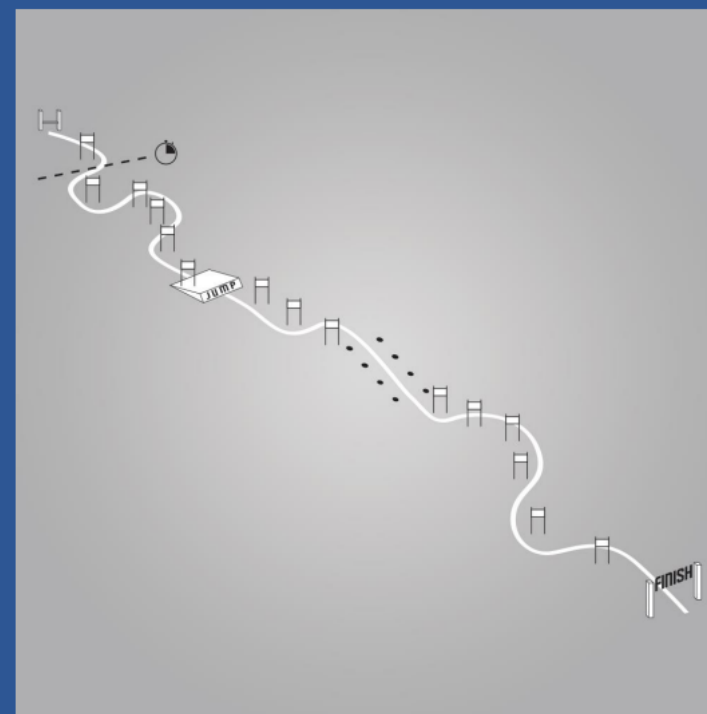
Per la categoria Children il format scelto nella stagione precedente non potrà essere riproposto la stagione successiva, dovrà necessariamente esserci alternanza nella scelta.




NUOVI FORMAT GARA - GRAN GIGANTE



GRAN GIGANTE	
FASCIA D'ETÀ	8-11 anni
MACRO CATEGORIA	Pulcini
CATEGORIA	Baby - Cuccioli
SVILUPPO DELL'ATLETA	
PSICO	Da definire con Commissione Medica
FISICO	Anticipazione Motoria e Forza Sub - Massimale
TECNICO	Abilità discipline veloci



ISTRUZIONI E DESCRIZIONE DELLA COMPETIZIONE



Una competizione che intende valorizzare le abilità di scorrevolezza, di spinta durante la fase di partenza, di approssicare i salti, di percorrere curve lunghe, di gestire velocità relativamente sostenute e di adattarsi alle variazioni del terreno.

Il tracciato viene delineato con le porte da Slalom Gigante.

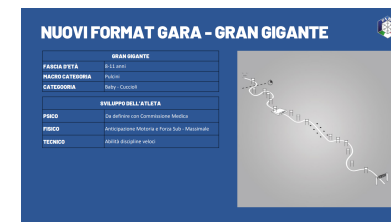
Il format prevede di inserire almeno un tratto di scorrimento di almeno 30 metri e si consiglia di misurare le velocità di avanzamento (con apposito strumento in km/h oppure cronometraggio del segmento individuato) nel tratto appositamente segnalato (corridoio di ciuffi) ed eventualmente prevedere una classifica apposita premiando le velocità più elevate raggiunte dai partecipanti.

Altresì si consiglia di cronometrare il tempo di spinta, dall'uscita del cancelletto alla prima porta del tracciato, e di prevedere una ulteriore classifica e premiare i migliori tempi impiegati dai partecipanti.

Il format prevede due gare con una unica manche nella stessa giornata.

Il format prevede sia inserita almeno una rilevazione cronometrica oltre al tempo totale di percorrenza (tempo di spinta oppure velocità massima).





REGOLAMENTO

Il dislivello massimo della gara di Gran Gigante è quello delle competizioni di GS.

La distanza minima tra le porte è di 22 metri e la distanza massima di 30 metri.

Il tracciato deve prevedere minimo due doppie (distanza massima tra le porte di 20 metri) e minimo una tripla (distanza massima tra le porte di 15 metri), tratti di scorrimento e minimo un salto (si consiglia di non posizionare il salto in curva, di prevedere una porta direzionale prima del salto e una porta sul salto tracciate in linea retta).

Le disposizioni non presenti fanno riferimento al regolamento dello Slalom Gigante.

L'attrezzatura consentita per la partecipazione alla gara è uno sci da GS.

L'ordine di partenza viene determinato a estrazione e per la seconda gara viene invertito l'ordine di partenza in alternativa è possibile effettuare direttamente in riunione di giuria i due sorteggi



PREMIAZIONE



Vengono premiati i concorrenti che si sono classificati nelle **prime 5 posizioni** per ciascuno dei **seguenti elementi** presenti nel format gara (ogni elemento viene premiato indipendentemente dal risultato delle altre prove):

- **TEMPO DI SPINTA** (Tempo di spinta tra il cancelletto di partenza e la prima porta)
 - N.B. viene premiato il risultato migliore delle due gare.
- **VELOCITÀ MASSIMA** (Velocità più elevate raggiunte nel tratto di scorrimento appositamente segnalato)
 - N.B. viene premiato il risultato migliore delle due gare.

Vengono premiati i concorrenti che si sono classificati nelle **prime 10 posizioni per TEMPO TOTALE** (Tempo totale di percorrenza del tracciato) **N.B. vengono premiati i risultati di entrambe le gare.** Ai fini delle graduatorie utili alla qualificazione provinciale o regionale il punteggio assegnato all'atleta si riferisce al suo miglior risultato di giornata nella classifica relativa al TEMPO TOTALE.

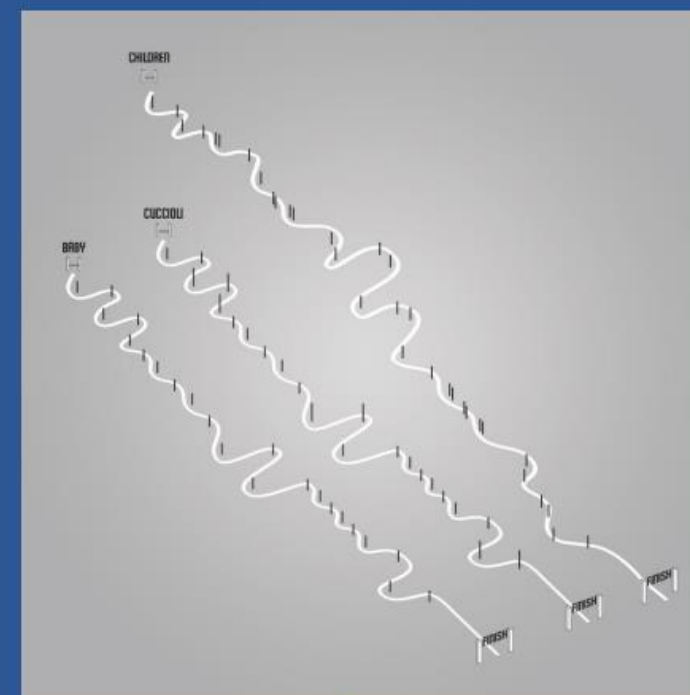


NUOVI FORMAT GARA – PIEDI VELOCI



PIEDI VELOCI	
FASCIA D'ETÀ	8-15 anni
MACRO CATEGORIA	Pulcini - Children
CATEGORIA	Baby - Cuccioli - Ragazzi - Allievi

SVILUPPO DELL'ATLETA	
PSICO	Da definire con Commissione Medica
FISICO	Capacità di Reazione e Rapidità
TECNICO	Cambi di Ritmo e Figure Verticali





REGOLAMENTO

Il dislivello massimo della gara Piedi Veloci è quello delle competizioni di SL. Non è previsto un numero definito di cambi di direzione. La distanza tra le porte aperte è di minimo 6 e massimo 10 metri. È previsto un massimo di 4 porte aperte in successione per tutte le categorie. Per le categorie Pulcini devono essere previsti almeno 2 blocchi composti da minimo 6 pali verticali in successione con una distanza tra 2 e 3 metri e almeno 2 blocchi composti da minimo 6 pali verticali in successione con una distanza tra 3 e 5 metri. Per le categorie Children il tracciato deve prevedere lunghe e figure verticali (doppie, triple e quadruple con larghezza compresa tra i 4 e 5 metri) ed essere inserite per rispettare il numero massimo di porte aperte. Per la tracciatura della categoria Baby vengono utilizzati i pali nani, per la categoria Cuccioli devono essere utilizzati non più di 15 pali alti (diametro 25) e per le categorie Children i pali alti (diametro 27). L'attrezzatura e le disposizioni non presenti fanno riferimento al regolamento dello Slalom. L'ordine di partenza viene determinato a estrazione e per la seconda gara viene invertito l'ordine di partenza in alternativa è consigliato effettuare in riunione di giuria i due sorteggi.



3.2 bis REGOLAMENTO NUOVI FORMAT GARA - FISI PER IL FUTURO

Sci Alpino



PREMIAZIONE

Vengono premiati i 10 concorrenti che hanno impiegato il minor tempo di percorrenza del tracciato di entrambe le gare.

Ai fini delle graduatorie utili alla qualificazione provinciale o regionale il punteggio assegnato all'atleta si riferisce al suo miglior risultato di giornata.

